



Título del trabajo: Trabajar en empaquetado

Descripción

En este trabajo tienes que poner los productos dentro del paquete.

Un producto es algo que se crea en la empresa para ser vendido.

El envase es la envoltura del producto.


El envase contiene las descripciones del producto.

El envase protege el producto.

El envase también ayuda a la gente a identificar lo que hay dentro.



Empaquetado de productos 1/3



1

Recibo el producto que hay que embalar.

Un compañero o mi jefe me entrega el producto.



2

Preparo el material de embalaje.

El material de embalaje puede ser una caja

El material de embalaje puede ser un rollo de plástico u otra cosa.

Mi jefe me dice que prepare el material de embalaje



3

Tengo que leer las instrucciones sobre cómo hacerlo.

Mis compañeros me enseñan cómo hacerlo.

Organizo los materiales que necesito según las instrucciones.

Empaquetado de productos 2/3



4

Leo primero las instrucciones
Pongo sobre la mesa el material.
Tengo que tenerlo todo preparado.
Empiezo a empaquetar.



5

Una vez que he terminado
coloco los envases en el lugar correcto
Algunos envases también tienen pegatinas.
Coloco las pegatinas en el lugar correcto.

Empaquetado de productos 3/3



Título del trabajo: Operario de Máquina

Descripción

Un operario de máquina es la persona que controla una máquina en el trabajo.

Para hacer este trabajo se necesita ser bueno en trabajos manuales.

También hay que saber un poco sobre cómo funciona la máquina.



Operario de máquina 1/3



1

El operario tiene que controlar la máquina en una cadena de producción.
Una cadena de producción es un conjunto de acciones organizadas para crear algo nuevo.



2

Compruebo que la máquina funcione bien.



3

Es posible que la máquina en algún momento no funcione bien.
En ese caso, tengo que hacer pequeñas reparaciones.
En caso de que la reparación sea difícil, aviso y otra persona lo hará.

Operario de máquina 2/3



4

Tengo que mantener la máquina limpia.
Cuando la máquina está limpia funciona mejor.



5

A lo mejor hay algún problema con la máquina.
Si no sé solucionar ese problema,
aviso a mi jefe.

Operario de máquina 3/3



Título del trabajo: **Control de calidad**

Descripción

En este trabajo tengo que asegurarte de que los productos son de buena calidad.

Los productos son cosas que se hacen en una fábrica para venderlos.

En este trabajo soy quien controla que el trabajo esté bien.

Comparo los productos originales con las copias.

Decido si la calidad de las copias es igual que la del original.

Control de calidad 1/3





1

Miro los productos en detalle.
Compruebo si hay algo que esté mal.



2

Mi jefe me da el producto original.
El producto original es el primero que se fabricó.
Tengo que comparar todos los productos con el original.



3

Si encuentro un error en el producto,
Tengo que descartar ese producto.
Descartar el producto significa separarlo del resto de productos.

Control de calidad 2/3



4

Mi jefe me dice qué tengo que hacer con los productos descartados.
Cuando encuentro un error en un producto,
Tengo que escribir el error en una libreta o papel.
Y contar a mi jefe el error que he encontrado.



5

Tengo que explicar dónde está el error.
Tengo que ayudar a encontrar una solución a ese error.
Tengo que asegurarme de que el error no vuelve a pasar.

Control de calidad 3/3



Título del trabajo: **Personal de limpieza en una fábrica**

Descripción

Mantener un lugar de trabajo limpio, seguro y eficiente.

Limpiar todas las instalaciones de la empresa.

Las instalaciones de la empresa son: la nave, las oficinas, los aseos, los pasillos, los almacenes, etc.

Personal de limpieza 1/3






1

Tengo que limpiar los sitios donde trabaja la gente.
Es importante que esté todo limpio.
Es importante para la salud.



2

Tengo que limpiar todas las zonas comunes
Las zonas comunes es la entrada.
Las zonas comunes son los pasillos.
Las zonas comunes son los aseos.
Las zonas comunes es el comedor.
Puede haber otras zonas que limpiar. Mi jefe me lo dirá.



3

Tengo que ventilar todas las zonas y las salas de la fábrica.
Ventilar significa abrir las ventanas.
Al abrir las ventanas entra aire limpio de la calle.
Mi jefe me dirá cuándo tengo que ventilar.
También me dirá dónde tengo que ventilar.

Personal de limpieza 2/3



4

A lo mejor encuentro algún bicho.

No me tengo que asustar

Tengo que quitar el bicho.

Si encuentro demasiados bichos, se lo tengo que decir a mi jefe.

Mi jefe me dirá qué tengo que hacer.




5

Para limpiar, utilizo muchos productos diferentes.

Cuando se acabe un producto, tengo que reponerlo.

Personal de limpieza 3/3



Título del trabajo: **Montaje de productos**

Desscripción

El trabajo de una persona que monta productos es juntar unas piezas con otras.

De esta forma se obtiene el producto final.

Un producto es algo que se crea en la empresa para ser vendido.

Montaje de productos 1/3





1

Tengo diferentes piezas.
Son como las piezas de Lego.



2

Tengo que aprender cómo se montan las piezas.
Montar las piezas significa unir unas piezas con otras.
También significa crear el producto.
Tengo instrucciones.
Las instrucciones son un papel donde explica como montar las piezas.



3

Aprendo cómo se montan las piezas.
Mis compañeros me dirán cuántos productos tengo que montar.
Tengo que escuchar y trabajar rápido.


Montaje de productos 2/3



4

Compruebo que el trabajo está bien hecho.

Es como comprobar que todas las letras de una palabra están en el orden correcto.



5

Tengo que poner el producto montado en un sitio o caja.

Mi jefe me dirá dónde poner el producto montado.

Montaje de productos 3/3